

**Zarządzenie Nr 25/2023**  
**Wójta Gminy Rudka**  
**z dnia 27 kwietnia 2022 r.**

**w sprawie przedstawienia Radzie Gminy Rudka sprawozdania finansowego**  
**Gminy Rudka za 2022 rok**

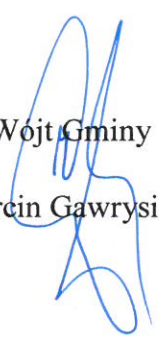
Na podstawie art. 270 ust.1 ustawy z dnia 27 sierpnia 2009 r. o finansach publicznych (t. j. Dz. U z 2022 r. poz. 1634, zm.: Dz. U. z 2022 r. poz. 1692, poz. 1725, poz. 1747, poz. 1768, poz. 1964, poz. 2054, poz. 2414, Dz. U. z 2023 r. poz. 412, poz. 658) zarządza się, co następuje:

§ 1. Przedstawia się Radzie Gminy Rudka sprawozdanie finansowe Gminy Rudka za 2022 rok, składające się z:


- 1) bilansu z wykonania budżetu Gminy Rudka,
- 2) łącznego bilansu samorządowych jednostek budżetowych,
- 3) łącznego rachunku zysków i strat samorządowych jednostek budżetowych,
- 4) łącznego zestawienia zmian w funduszu samorządowych jednostek budżetowych,
- 5) informacji dodatkowej za 2022 rok,

stanowiące załącznik do niniejszego zarządzenia.

§ 2. Zarządzenie wchodzi w życie z dniem podpisania.

  
Wójt Gminy  
Marcin Gawrysiak



Nazwa i adres jednostki sprawozdawczej  <b>Gmina Rudka</b> ul.Brańska 13 17-123 RUDKA	<div style="text-align: center;"> <b>BILANS</b>  z wykonania budżetu jednostki  samorządu terytorialnego   <b>Gmina RUDKA</b>   sporządzony  na dzień 31-12-2022 r. </div>	Adresat: Regionalna Izba Obrachunkowa w Białymstoku
Numer identyfikacyjny REGON  <b>050658960</b>		Wysłać bez pisma przewodniego 1A80343ECB31538A 

AKTYWA	Stan na początek roku	Stan na koniec roku	PASYWA	Stan na początek roku	Stan na koniec roku
I Środki pieniężne	3 303 455,16	4 744 318,41	I Zobowiązania	6 547 749,70	6 362 117,38
I.1 Środki pieniężne	3 303 455,16	4 744 318,41	I.1 Zobowiązania finansowe	6 545 795,00	6 355 955,00
I.1.1 Środki pieniężne budżetu	3 303 455,16	4 744 318,41	I.1.1 Krótkoterminowe (do 12 miesięcy)	200 120,00	213 320,00
I.1.2 Pozostałe środki pieniężne	0,00	0,00	I.1.2 Długoterminowe (powyżej 12 miesięcy)	6 345 675,00	6 142 635,00
II Należności i rozliczenia	33 514,11	93 251,55	I.2 Zobowiązania wobec budżetów	460,00	4 003,68
II.1 Należności finansowe	0,00	0,00	I.3 Pozostałe zobowiązania	1 494,70	2 158,70
II.1.1 Krótkoterminowe (do 12 miesięcy)	0,00	0,00	II Aktywa netto budżetu	-3 342 860,43	-1 670 710,42
II.1.2 Długoterminowe (powyżej 12 miesięcy)	0,00	0,00	II.1 Wynik wykonania budżetu (+,-)	2 174 312,17	1 672 107,57
II.2 Należności od budżetów	33 514,11	40,00	II.1.1 Nadwyżka budżetu (+)	2 174 312,17	1 672 107,57
II.3 Pozostałe należności i rozliczenia	0,00	93 211,55	II.1.2 Deficyt budżetu (-)	0,00	0,00
III Rozliczenia międzyokresowe	0,00	0,00	II.1.3 Niewykonane wydatki (-)	0,00	0,00
			II.2 Wynik na operacjach niekasowych (+,-)	0,00	0,00
			II.3 Rezerwa na niewygasające wydatki	0,00	0,00
			II.4 Środki z prywatyzacji	0,00	0,00
			II.5 Skumulowany wynik budżetu (+,-)	-5 517 172,60	-3 342 817,99
			III Rozliczenia międzyokresowe	132 080,00	146 163,00
<b>Suma aktywów</b>	<b>3 336 969,27</b>	<b>4 837 569,96</b>	<b>Suma pasywów</b>	<b>3 336 969,27</b>	<b>4 837 569,96</b>

SKARBNIK GMINY

Monika Dygas  
skarbnik

2023-04-27

rok, miesiąc, dzień

Marcin Gawrysiak

zarząd

BeSTia

1A80343ECB31538A

SKARBNIK GMINY  
Monika Dygas  
skarbnik  
Monika Agnieszka Dygas


BeSTia

2023-04-27  
rok, miesiąc, dzień  
1A80343ECB31538A



WÓJT  
Marcin Gawrysiak  
zarząd

Strona 2 z 2



Nazwa i adres jednostki sprawozdawczej  <b>Gmina Rudka</b> ul.Brańska 13  17-123 RUDKA	<div style="text-align: center;"> <b>BILANS</b>  <b>jednostki budżetowej lub</b>  <b>samorządowego zakładu</b>  <b>budżetowego</b> </div> <div style="text-align: center; margin-top: 20px;"> <b>sporządzony</b>  <b>na dzień 31-12-2022 r.</b> </div>	Adresat:  Regionalna Izba Obrachunkowa w Białymstoku
Numer identyfikacyjny REGON  <b>050658960</b>		Wysłać bez pisma przewodniego AC5EA2AF44A5506B 

AKTYWA	Stan na początek roku	Stan na koniec roku	PASYWA	Stan na początek roku	Stan na koniec roku
A Aktywa trwałe	14 425 302,63	16 202 569,06	A Fundusz	14 060 817,07	16 052 924,97
A.I Wartości niematerialne i prawne	2 100,00	7 357,80	A.I Fundusz jednostki	12 028 963,37	12 600 163,02
A.II Rzeczowe aktywa trwałe	14 423 202,63	16 195 211,26	A.II Wynik finansowy netto (+,-)	2 031 853,70	3 452 761,95
A.II.1 Środki trwałe	13 934 259,10	15 432 812,53	A.II.1 Zysk netto (+)	7 954 592,12	9 730 063,97
A.II.1.1 Grunty	695 559,84	695 559,84	A.II.2 Strata netto (-)	-5 922 738,42	-6 277 302,02
A.II.1.1.1 Grunty stanowiące własność jednostki samorządu terytorialnego, przekazane w użytkowanie wieczyste innym podmiotom	2 595,29	2 595,29	A.III Odpisy z wyniku finansowego (nadwyżka środków obrotowych) (-)	0,00	0,00
A.II.1.2 Budynki, lokale i obiekty inżynierii lądowej i wodnej	12 123 050,96	12 960 346,61	A.IV Fundusz mienia zlikwidowanych jednostek	0,00	0,00
A.II.1.3 Urządzenia techniczne i maszyny	132 246,00	511 802,26	B Fundusze placówek	0,00	0,00
A.II.1.4 Środki transportu	975 776,80	1 258 892,32	C Państwowe fundusze celowe	0,00	0,00
A.II.1.5 Inne środki trwałe	7 625,50	6 211,50	D Zobowiązania i rezerwy na zobowiązania	580 010,88	620 874,93
A.II.2 Środki trwałe w budowie (inwestycje)	488 943,53	762 398,73	D.I Zobowiązania długoterminowe	0,00	0,00
A.II.3 Zaliczka na środki trwałe w budowie (inwestycje)	0,00	0,00	D.II Zobowiązania krótkoterminowe	580 010,88	620 874,93
A.III Należności długoterminowe	0,00	0,00	D.II.1 Zobowiązania z tytułu dostaw i usług	47 409,11	32 116,10
A.IV Długoterminowe aktywa finansowe	0,00	0,00	D.II.2 Zobowiązania wobec budżetów	41 639,00	50 655,00
A.IV.1 Akcje i udziały	0,00	0,00	D.II.3 Zobowiązania z tytułu ubezpieczeń i innych świadczeń	195 011,11	198 240,20
A.IV.2 Inne papiery wartościowe	0,00	0,00	D.II.4 Zobowiązania z tytułu wynagrodzeń	172 826,88	174 623,60

  
Monika Dygas  
(główny księgowy)  
  
BeSTia

2023-04-27  
(rok, miesiąc, dzień)  
AC5EA2AF44A5506B

  
Marcin Gawrysiak  
(kierownik jednostki)  


A.IV.3 Inne długoterminowe aktywa finansowe	0,00	0,00	D.II.5 Pozostałe zobowiązania	17 659,01	9 382,16
A.V Wartość mienia zlikwidowanych jednostek	0,00	0,00	D.II.6 Sumy obce (depozytowe, zabezpieczenie wykonania umów)	20 204,96	67 340,19
B Aktywa obrotowe	215 525,32	471 230,84	D.II.7 Rozliczenia z tytułu środków na wydatki budżetowe i z tytułu dochodów budżetowych	0,00	0,00
B.I Zapasy	16 819,07	26 631,88	D.II.8 Fundusze specjalne	85 260,81	88 517,68
B.I.1 Materiały	16 819,07	26 631,88	D.II.8.1 Zakładowy Fundusz Świadczeń Socjalnych	85 260,81	88 517,68
B.I.2 Półprodukty i produkty w toku	0,00	0,00	D.II.8.2 Inne fundusze	0,00	0,00
B.I.3 Produkty gotowe	0,00	0,00	D.III Rezerwy na zobowiązania	0,00	0,00
B.I.4 Towary	0,00	0,00	D.IV Rozliczenia międzyokresowe	0,00	0,00
B.II Należności krótkoterminowe	149 948,35	236 642,36			
B.II.1 Należności z tytułu dostaw i usług	66 794,42	70 800,19			
B.II.2 Należności od budżetów	17 472,00	0,00			
B.II.3 Należności z tytułu ubezpieczeń i innych świadczeń	52,00	0,00			
B.II.4 Pozostałe należności	65 629,93	165 842,17			
B.II.5 Rozliczenia z tytułu środków na wydatki budżetowe i z tytułu dochodów budżetowych	0,00	0,00			
B.III Krótkoterminowe aktywa finansowe	48 757,90	207 956,60			
B.III.1 Środki pieniężne w kasie	0,00	0,00			
B.III.2 Środki pieniężne na rachunkach bankowych	48 757,90	207 956,60			
B.III.3 Środki pieniężne państwowego funduszu celowego	0,00	0,00			
B.III.4 Inne środki pieniężne	0,00	0,00			
B.III.5 Akcje lub udziały	0,00	0,00			
B.III.6 Inne papiery wartościowe	0,00	0,00			
B.III.7 Inne krótkoterminowe aktywa finansowe	0,00	0,00			

SKARBNIK GMINY

Monika Dygas  
(główny księgowy)

BeSTia

2023-04-27

(rok, miesiąc, dzień)

AC5EA2AF44A5506B

WÓJT  
Marcin Gawrysiak

(kierownik jednostki)

B.IV Rozliczenia międzyokresowe	0,00	0,00			
<b>Suma aktywów</b>	<b>14 640 827,95</b>	<b>16 673 799,90</b>	<b>Suma pasywów</b>	<b>14 640 827,95</b>	<b>16 673 799,90</b>

SKARBNIK GMINY

Monika Dygas  
(główny księgowy)

BeSTia

2023-04-27

(rok, miesiąc, dzień)

AC5EA2AF44A5506B

WOJT

Marcin Gawrysiak  
(kierownik jednostki)

SKARBNIK GMINY

Monika Dygas  
(główny księgowy)

BeSTia

2023-04-27


(rok, miesiąc, dzień)

AC5EA2AF44A5506B

WOJT

Marcin Gawrysiak  
(kierownik jednostki)



Nazwa i adres jednostki sprawozdawczej  Gmina Rudka ul. Brańska 13  17-123 RUDKA	Rachunek zysków i strat jednostki (wariant porównawczy)  sporządzony na dzień 31-12-2022 r.	Adresat: Regionalna Izba Obrachunkowa w Białymstoku
Numer identyfikacyjny REGON  <b>050658960</b>		Wysłać bez pisma przewodniego 45C41C97861B9B41 
	Stan na koniec roku poprzedniego	Stan na koniec roku bieżącego
<b>A. Przychody netto z podstawowej działalności operacyjnej</b>	12 431 535,53	14 900 646,48
A.I. Przychody netto ze sprzedaży produktów	0,00	0,00
A.II. Zmiana stanu produktów (zwiększenie - wartość dodatnia, zmniejszenie - wartość ujemna)	0,00	0,00
A.III. Koszt wytworzenia produktów na własne potrzeby jednostki	0,00	0,00
A.IV. Przychody netto ze sprzedaży towarów i materiałów	321 380,89	964 447,27
A.V. Dotacje na finansowanie działalności podstawowej	0,00	0,00
A.VI. Przychody z tytułu dochodów budżetowych	12 110 154,64	13 936 199,21
<b>B. Koszty działalności operacyjnej</b>	10 311 808,43	11 074 215,94
B.I. Amortyzacja	994 199,67	974 496,19
B.II. Zużycie materiałów i energii	816 206,81	918 666,47
B.III. Usługi obce	1 297 378,18	1 565 529,86
B.IV. Podatki i opłaty	318 157,02	350 045,15
B.V. Wynagrodzenia	3 462 635,22	3 587 374,54
B.VI. Ubezpieczenia społeczne i inne świadczenia dla pracowników	949 713,18	882 698,89
B.VII. Pozostałe koszty rodzajowe	42 230,28	42 387,88
B.VIII. Wartość sprzedanych towarów i materiałów	0,00	0,00
B.IX. Inne świadczenia finansowane z budżetu	2 426 127,31	2 747 503,98
B.X. Pozostałe obciążenia	5 160,76	5 512,98
<b>C. Zysk (strata) z działalności podstawowej (A - B)</b>	2 119 727,10	3 826 430,54
<b>D. Pozostałe przychody operacyjne</b>	6 193,92	33 588,72
D.I. Zysk ze zbycia niefinansowych aktywów trwałych	0,00	0,00
D.II. Dotacje	0,00	0,00
D.III. Inne przychody operacyjne	6 193,92	33 588,72
<b>E. Pozostałe koszty operacyjne</b>	15 842,08	46 525,33

SKARBNIK GMINY  
Monika Dygas  
główny księgowy

2023-04-27  
rok, miesiąc, dzień

Marcin Gawrysiak  
kierownik jednostki

BeSTia

45C41C97861B9B41

E.I.	Koszty inwestycji finansowanych ze środków własnych samorządowych zakładów budżetowych i dochodów jednostek budżetowych gromadzonych na wydzielonym rachunku	0,00	0,00
E.II.	Pozostałe koszty operacyjne	15 842,08	46 525,33
F.	<b>Zysk (strata) z działalności operacyjnej (C + D - E)</b>	<b>2 110 078,94</b>	<b>3 813 493,93</b>
G.	<b>Przychody finansowe</b>	<b>17 946,53</b>	<b>111 476,64</b>
G.I.	Dywidendy i udziały w zyskach	0,00	0,00
G.II.	Odsetki	17 946,53	111 476,64
G.III.	Inne	0,00	0,00
H.	<b>Koszty finansowe</b>	<b>91 892,28</b>	<b>469 250,07</b>
H.I.	Odsetki	89 415,56	469 250,07
H.II.	Inne	2 476,72	0,00
I.	<b>Zysk (strata) brutto (F+G-H)</b>	<b>2 036 133,19</b>	<b>3 455 720,50</b>
J.	<b>Podatek dochodowy</b>	<b>0,00</b>	<b>0,00</b>
K.	<b>Pozostałe obowiązkowe zmniejszenia zysku (zwiększenia straty)</b>	<b>4 279,49</b>	<b>2 958,55</b>
L.	<b>Zysk (strata) netto (I-J-K)</b>	<b>2 031 853,70</b>	<b>3 452 761,95</b>

SKARBNIK GMINY

Monika Dygas  
główny księgowy

2023-04-27  
rok, miesiąc, dzień

WOJCI  
Marcin Gawrysiak  
kierownik jednostki

BeSTia

45C41C97861B9B41

Kopia z dokumentu podpisanego elektronicznie wygenerowana dnia 2023.04.27

Strona 2 z 3

SKARBNIK GMINY  
Monika Dygas  
główny księgowy  
Monika Agnieszka Dygas

BeSTia


2023-04-27  
rok, miesiąc, dzień

45C41C97861B9B41

WOJT  
Marcin Gawrysiak  
Marcin Gawrysiak  
kierownik jednostki





Nazwa i adres jednostki sprawozdawczej Gmina Rudka ul. Brańska 13 17-123 RUDKA	Zestawienie zmian w funduszu jednostki  sporządzone na dzień 31-12-2022 r.	Adresat: Regionalna Izba Obrachunkowa w Białymstoku
Numer identyfikacyjny REGON  050658960		Wysłać bez pisma przewodniego EF4C213F35C152CF 
	Stan na koniec roku poprzedniego	Stan na koniec roku bieżącego
<b>I. Fundusz jednostki na początek okresu (BO)</b>	14 289 630,37	12 022 669,66
I.1. Zwiększenie funduszu (z tytułu)	16 413 466,93	22 150 453,66
I.1.1. Zysk bilansowy za rok ubiegły	5 315 799,02	7 962 818,12
I.1.2. Zrealizowane wydatki budżetowe	10 252 542,57	13 365 885,52
I.1.3. Zrealizowane płatności ze środków europejskich	0,00	0,00
I.1.4. Środki na inwestycje	845 125,34	821 750,02
I.1.5. Aktualizacja wyceny środków trwałych	0,00	0,00
I.1.6. Nieodpłatnie otrzymane środki trwałe i środki trwałe w budowie oraz wartości niematerialne i prawne	0,00	0,00
I.1.7. Aktywa przejęte od zlikwidowanych lub połączonych jednostek	0,00	0,00
I.1.8. Aktywa otrzymane w ramach centralnego zaopatrzenia	0,00	0,00
I.1.9. - Pozostałe odpisy z wyniku finansowego za rok bieżący -	0,00	0,00
I.1.10. Inne zwiększenia	0,00	0,00
I.2. Zmniejszenia funduszu jednostki (z tytułu)	18 865 976,96	23 416 038,84
I.2.1. Strata za rok ubiegły	5 305 894,94	5 922 738,42
I.2.2. Zrealizowane dochody budżetowe	12 434 747,65	14 952 455,28
I.2.3. Rozliczenie wyniku finansowego i środków obrotowych za rok ubiegły	0,00	0,00
I.2.4. Dotacje i środki na inwestycje	962 048,18	2 477 535,14
I.2.5. Aktualizacja środków trwałych	0,00	0,00
I.2.6. Wartość sprzedanych i nieodpłatnie przekazanych środków trwałych i środków trwałych w budowie oraz wartości niematerialnych i prawnych	163 286,19	63 310,00
I.2.7. Pasywa przejęte od zlikwidowanych lub połączonych jednostek	0,00	0,00
I.2.8. Aktywa przekazane w ramach centralnego zaopatrzenia	0,00	0,00
I.2.9. Inne zmniejszenia	0,00	0,00
<b>II. Fundusz jednostki na koniec okresu (BZ)</b>	12 028 963,37	12 600 163,02

SKARBNIK GMINY

Monika Dygas  
główny księgowy

2023-04-27  
rok, miesiąc, dzień

WOJT  
Marcin Gawrysiak  
kierownik jednostki



III.	Wynik finansowy netto za rok bieżący (+,-)	2 031 853,70	3 452 761,95
III.1.	zysk netto (+)	7 954 592,12	9 730 063,97
III.2.	strata netto (-)	-5 922 738,42	-6 277 302,02
III.3.	nadwyżka środków obrotowych	0,00	0,00
IV.	Fundusz (II+,-III)	14 060 817,07	16 052 924,97

SKARBNIK GMINY  
Monika Dygas  
główny księgowy  
Monika Agnieszka Dygas

2023-04-27  
rok, miesiąc, dzień

WÓJT  
Marcin Gawryślak  
Marcin Gawryślak  
kierownik jednostki

Wyjaśnienia do sprawozdania

SKARBNIK GMINY

Monika Dygas

główny księgowy

2023-04-27

rok, miesiąc, dzień

WÓJT

Marcin Gawrysiak

Marcin Gawrysiak

kierownik jednostki



## INFORMACJA DODATKOWA ZA 2022 r.

I.	<b>Wprowadzenie do sprawozdania finansowego, obejmuje w szczególności:</b>
1.	
1.1	<b>nazwę jednostki</b>
	Gmina Rudka
1.2	<b>siedzibę jednostki</b>
	ul. Brańska 13
1.3	<b>adres jednostki</b>
	ul. Brańska 13 17-123 Rudka
1.4	<b>podstawowy przedmiot działalności jednostki</b>
	Działalność w ramach ustawy o samorządzie gminnym. Gmina wykonuje zadania publiczne w imieniu własnym i na własną odpowiedzialność.
2.	<b>wskazanie okresu objętego sprawozdaniem</b>
	01.01.2022 – 31.12.2022
3.	<b>wskazanie, że sprawozdanie finansowe zawiera dane łączne, jeżeli w skład jednostki nadrzędnej lub jednostki samorządu terytorialnego wchodzi jednostki sporządzające samodzielne sprawozdania finansowe</b>
	Sprawozdanie finansowe zawiera dane łączne. W skład Gminy Rudka wchodzi następujące jednostki organizacyjne: Urząd Gminy Rudka, Szkoła Podstawowa Im. Jana Pawła II w Rudce oraz Gminny Ośrodek Pomocy Społecznej w Rudce, sporządzające samodzielnie sprawozdania finansowe.
4.	<b>omówienie przyjętych zasad (polityki) rachunkowości, w tym metod wyceny aktywów i pasywów (także amortyzacji)</b>
	<p>Metody wyceny aktywów i pasywów:</p> <ul style="list-style-type: none"> <li>a) Środki trwałe jak również wartości niematerialne i prawne wyceniane są wg cen nabycia lub kosztów wytworzenia,</li> <li>b) Środki trwałe oraz wartości niematerialne i prawne umarza się i amortyzuje metodą liniową zgodnie ze stawkami amortyzacji wynikającymi z przepisów ustawy o podatku dochodowym od osób prawnych jednorazowo za okres całego roku;</li> <li>c) Środki trwałe i wartości niematerialne i prawne o wartości do 10 000,00 zł odpisywane są jednorazowo w ciężar kosztów materiałów i wyposażenia;</li> <li>d) Inwestycje długoterminowe wyceniane są wg cen nominalnych,</li> <li>e) Materiały, usługi wyceniane są w cenie zakupu i odnosi się je w ciężar kosztów bezpośrednio po ich poniesieniu. Materiały nie zużyte do końca roku obejmuje się spisem z natury i odpowiednio w aktualnej cenie zakupu lub nabycia ujmuje się na koncie 310 – Materiały, zmniejszając odpowiednie koszty. W roku następnym wartość tych zapasów odnosi się w koszty;</li> <li>f) Należności i zobowiązania wyceniane zostały w kwotach nominalnych wymagających zapłaty;</li> <li>g) Środki pieniężne zostały wycenione w kwotach nominalnych,</li> <li>h) Wartość należności aktualizuje się zgodnie z ustawą o rachunkowości, nie później niż na dzień bilansowy,</li> <li>i) Odpisy aktualizujące należności ustala się indywidualnie dla poszczególnych należności lub kontrahentów na podstawie przeprowadzonej analizy sytuacji poszczególnych kontrahentów, która powinna uwzględniać przyczyny zwłoki, ewentualne problemy dłużnika, dotychczasową i obecną współpracę, posiadane zabezpieczenie. Przyjęto metodę wyceny należności zależnie od okresu zalegania z płatnością: <ul style="list-style-type: none"> <li>– do 1 roku zalegania z płatnością – bez odpisu aktualizującego,</li> <li>– powyżej 1 roku zalegania z płatnością – odpis aktualizujący w wysokości 100%.</li> </ul> </li> </ul>

	j) Nie dokonuje się czynnych i biernych rozliczeń międzyokresowych kosztów.
5.	<b>inne informacje</b>
	Nie dotyczy
II.	<b>Dodatkowe informacje i objaśnienia obejmują w szczególności:</b>
1.	
1.1	<b>szczególony zakres zmian wartości grup rodzajowych środków trwałych, wartości niematerialnych i prawnych, zawierający stan tych aktywów na początek roku obrotowego, zwiększenia i zmniejszenia z tytułu: aktualizacji wartości, nabycia, rozchodu, przemieszczenia wewnętrznego oraz stan końcowy, a dla majątku amortyzowanego – podobne przedstawienie stanów i tytułów zmian dotychczasowej amortyzacji lub umorzenia</b>
	Tabela nr 1; 2; 3; 4
1.2	<b>aktualną wartość rynkową środków trwałych, w tym dóbr kultury – o ile jednostka dysponuje takimi informacjami</b>
	Brak danych
1.3	<b>kwotę dokonanych w trakcie roku obrotowego odpisów aktualizujących wartość aktywów trwałych odrębnie dla długoterminowych aktywów niefinansowych oraz długoterminowych aktywów finansowych</b>
	Brak danych
1.4	<b>wartość gruntów użytkowanych wieczysto</b>
	Nie dotyczy
1.5	<b>wartość nieamortyzowanych lub nieumarzanych przez jednostkę środków trwałych, używanych na podstawie umów najmu, dzierżawy i innych umów, w tym z tytułu umów leasingu</b>
	Nie dotyczy
1.6	<b>Liczbę oraz wartość posiadanych papierów wartościowych, w tym akcji i udziałów oraz dłużnych papierów wartościowych</b>
	Nie dotyczy
1.7	<b>Dane o odpisach aktualizujących wartość należności, ze wskazaniem stanu na początek roku obrotowego, zwiększeniach, wykorzystaniu, rozwiązaniu i stanie na koniec roku obrotowego, z uwzględnieniem należności finansowych jednostek samorządu terytorialnego (stan pożyczek zagrożonych).</b>
	Tabela nr 5
1.8	<b>Dane o stanie rezerw według celu ich utworzenia na początek roku obrotowego, zwiększeniach, wykorzystaniu, rozwiązaniu i stanie końcowym</b>
	Nie dotyczy
1.9	<b>Podział zobowiązań długoterminowych według pozycji bilansu o pozostałym od dnia bilansowego, przewidywanym umową lub wynikającym z innego tytułu prawnego, okresie spłaty:</b>
a)	<b>powyżej 1 roku do 3 lat</b>
	Tabela nr 6
b)	<b>powyżej 3 do 5 lat</b>
	Tabela nr 6
c)	<b>powyżej 5 lat</b>
	Tabela nr 6
1.10	<b>kwotę zobowiązań w sytuacji gdy jednostka kwalifikuje umowy leasingu zgodnie z przepisami podatkowymi (leasing operacyjny), a według przepisów o rachunkowości</b>



	byłby to leasing finansowy lub zwrotny z podziałem na kwotę zobowiązań z tytułu leasingu finansowego lub leasingu zwrotnego
	Nie dotyczy
1.11	łączną kwotę zobowiązań zabezpieczonych na majątku jednostki ze wskazaniem charakteru i formy tych zabezpieczeń
	Nie dotyczy
1.12	łączną kwotę zobowiązań warunkowych, w tym również udzielonych przez jednostkę gwarancji i poręczeń, także wekslowych, niewykazanych w bilansie, ze wskazaniem zobowiązań zabezpieczonych na majątku jednostki oraz charakteru i formy tych zabezpieczeń
	Nie dotyczy
1.13	wykaz istotnych pozycji czynnych i biernych rozliczeń międzyokresowych, w tym kwotę czynnych rozliczeń międzyokresowych kosztów stanowiących różnicę między wartością otrzymanych finansowych składników aktywów a zobowiązaniem zapłaty za nie
	Nie dotyczy
1.14	łączną kwotę otrzymanych przez jednostkę gwarancji i poręczeń niewykazanych w bilansie
	Tabela nr 7
1.15	kwotę wypłaconych środków pieniężnych na świadczenia pracownicze
	Tabela nr 8
1.16	inne informacje
	Nie dotyczy
2.	
2.1	wysokość odpisów aktualizujących wartość zapasów
	Nie dotyczy
2.2	koszt wytworzenia środków trwałych w budowie, w tym odsetki oraz różnice kursowe, które powiększyły koszt wytworzenia środków trwałych w budowie w roku obrotowym
	Tabela Nr 9
2.3	kwotę i charakter poszczególnych pozycji przychodów lub kosztów o nadzwyczajnej wartości lub które wystąpiły incydentalnie
	Nie dotyczy
2.4	informację o kwocie należności z tytułu podatków realizowanych przez organy podatkowe podległe ministrowi właściwemu do spraw finansów publicznych wykazywanych w sprawozdaniu z wykonania planu dochodów budżetowych
	Nie dotyczy
2.5	inne informacje
	Nie dotyczy
3.	Inne informacje niż wymienione powyżej, jeżeli mogłyby w istotny sposób wpłynąć na ocenę sytuacji majątkowej i finansowej oraz wynik finansowy jednostki
	Nie dotyczy

SKARBNIK GMINY

Monika Agnieszka Dygas  
(główny księgowy)

2023.04.27

(rok, miesiąc, dzień)

WÓJT

Marcin Gawryśiak  
(kierownik jednostki)





Tabela nr 3 Zmiana wartości netto środków trwałych

Wyszczególnienie	Wartość netto środków trwałych na początek roku obrotowego (wartość początkowa minus umorzenia)	Wartość netto środków trwałych na koniec roku obrotowego (wartość początkowa minus umorzenia)
Grunty	695 609,84	695 609,84
Grunty stanowiące własność j.s.t. przekazane w użytkowanie wieczyste innym podmiotom	2 595,29	2 595,29
Budynki, lokale i obiekty inżynierii lądowej i wodnej	12 123 050,96	13 109 937,38
Urządzenia techniczne i maszyny	132 426,00	511 802,26
Środki transportu	975 776,00	1 258 892,32
Inne środki trwałe	7 625,50	6 211,50

Tabela nr 4 Zmiana wartości netto WNIP

Wyszczególnienie	Wartość netto WNIP na początek roku obrotowego (wartość początkowa minus umorzenia)	Wartość netto WNIP na koniec roku obrotowego (wartość początkowa minus umorzenia)
Licencje i prawa autorskie dot. oprogramowania komputerowego	2 100,00	7 357,80
Pozostałe wartości niematerialne i prawne	0,00	0,00
<b>Wartość netto WNIP ogółem</b>	<b>2 100,00</b>	<b>7 357,80</b>



1.7. Dane o odpisach aktualizujących należności, ze wskazaniem stanu na początek roku obrotowego, zwiększeniach, zmniejszeniach, wykorzystaniu i stanie na koniec roku obrotowego, z uwzględnieniem należności finansowych jednostek samorządu terytorialnego (stan pożyczek zagrożonych)

Tabela nr 5

Lp.	Grupa należności	Stan na początek roku obrotowego	Zmiany stanu odpisów aktualizacyjnych w ciągu roku obrotowego			Stan na koniec roku obrotowego
			Zwiększenia	Wykorzystanie	Rozwiązanie	
A.III	Należności długoterminowe	0,00	0,00	0,00	0,00	0,00
B.II	Należności krótkoterminowe	371 708,30	57 189,95	4 248,12	47 567,46	377 082,67
B.II.1	Należności z tytułu dostaw i usług	35 978,25	5 390,99	897,58	0,00	40 471,66
B.II.2	Należności od budżetów	0,00	0,00	0,00	0,00	0,00
B.II.3	Należności z tytułu ubezpieczeń i innych świadczeń	0,00	0,00	0,00	0,00	0,00
B.II.4	Pozostałe należności	335 730,05	51 798,96	3 350,54	47 567,46	336 611,01

1.9 Podział zobowiązań długoterminowych o pozostałym od dnia bilansowego, przewidywanym umową lub wynikającym z innego tytułu prawnego, okresie spłaty

Tabela nr 6

Zobowiązania	powyżej 1 roku do 3 lat		powyżej 3 lat do 5 lat		powyżej 5 lat	
	BO	BZ	BO	BZ	BO	BZ
a) kredyty	624 098,00	655 102,00	310 004,00	560 008,00	5 529 453,00	5 089 445,00
b) pożyczki	82 240,00	51 400,00	0,00	0,00	0,00	0,00
c) z tytułu emisji dłużnych papierów wartościowych	0,00	0,00	0,00	0,00	0,00	0,00
d) inne zobowiązania finansowe	0,00	0,00	0,00	0,00	0,00	0,00
e) zaliczki otrzymane na dostawy	0,00	0,00	0,00	0,00	0,00	0,00
f) zobowiązania wekslowe	0,00	0,00	0,00	0,00	0,00	0,00
Razem:	706 338,00	706 502,00	310 004,00	560 008,00	5 529 453,00	5 089 445,00



1.14 Kwota otrzymanych gwarancji i poręczeń według stanu na dzień bilansowy  
Tabela nr 7

Lp.	Wyszczególnienie (rodzaj otrzymanych gwarancji i poręczeń)	Kwota otrzymanych gwarancji i poręczeń
1	„Przebudowa i rozbudowa stacji uzdatniania wody w miejscowości Rudka oraz budowa sieci kanalizacji sanitarnej wraz z przyłączami w miejscowości Olendy” – Polisa Sopotkie Towarzystwo Ubezpieczeń ERGO Hestia S.A. gwarancja należącego wykonania umowy i usunięcia wad lub usterek nr 280000145200 z dnia 30.04.2018 r.	40 346,30
2	„Przebudowa ciągu dróg gminnych o nr 108130B, 163013B i 163024B w miejscowości Niemce – Ząbki oraz drogi gminnej nr 108112B w miejscowości Niemce – Jarnaty” - Ubezpieczeniowa gwarancja należącego wykonania kontraktu i usunięcia wad i usterek Nr 32 GG25/0246/21/0016 – InterRisk Towarzystwo Ubezpieczeń Spółka Akcyjna Vienna Insurance Group – BUDOMOST SP. Z O.O. – 17.08.2021r.	19 883,99
3	„Odbierani i zagospodarowanie odpadów komunalnych z nieruchomości zamieszkałych na terenie gminy Rudka” – Gwarancja Nr 86200-02-0347864 – należące wykonanie umowy – Bank Milenium Spółka Akcyjna - MPO Spółka z o.o. – z dnia 01.12.2021 r.	16 858,80
4	„Odbieranie i zagospodarowanie odpadów komunalnych z nieruchomości zamieszkałych na terenie gminy Rudka” – Gwarancja Nr 86200-02-0365022 – należące wykonanie umowy – Bank Milenium Spółka Akcyjna - MPO Spółka z o.o. – z dnia 12.12.2022 r.	21 213,19
5	„Przebudowa ulic: Łąkowej, Cegielnianej, Ciechanowieckiej, 3-go Maja, Młynowej i Sportowej w m. Rudka wraz z zakupem sprzętu komunalnego do utrzymania dróg” cz. Nr 1: „Przebudowa ulic: Łąkowej, Cegielnianej, Ciechanowieckiej i 3-go Maja w m. Rudka” – Ubezpieczeniowa gwarancja należącego wykonania i właściwego usunięcia wad Nr 912700729041 – Towarzystwo Ubezpieczeń i Reasekuracji Warta S. A. – Przedsiębiorstwo Robót Drogowo – Mostowych Trakt Sp. z o.o. - 13.10.2022 r.	219 300,33
6	„Przebudowa ulic: Łąkowej, Cegielnianej, Ciechanowieckiej, 3-go Maja, Młynowej i Sportowej w m. Rudka wraz z zakupem sprzętu komunalnego do utrzymania dróg” cz. nr 2: „Przebudowa ulic: Młynowej i Sportowej w m. Rudka” – Ubezpieczeniowa gwarancja należącego wykonania kontraktu i usunięcia wad i usterek Nr 32GG25/0246/22/0015 – InterRisk Towarzystwo Ubezpieczeń S. A. Vienna Insurance Group – Budomost Sp. z o.o. - 13.10.2022 r.	84 401,32
	<b>Razem</b>	<b>402 003,93</b>

1.15 Kwota wypłaconych środków pieniężnych na świadczenia pracownicze

Tabela nr 8

Lp.	Wartość świadczeń pracowniczych wypłaconych w trakcie roku obrotowego z podziałem na:	Kwota
1	Wynagrodzenia z tytułu zatrudnienia wraz ze składkami	4 020 401,67
2	Nagrody jubileuszowe	78 111,49
3	Odpłaty emerytalne i rentowe	46 739,37
4	Odpisy na Zakładowy Fundusz Świadczeń Socjalnych	161 015,87
5	Inne świadczenia pracownicze	0,00
	<b>Ogółem:</b>	<b>4 306 268,40</b>

2.2 Koszt wytworzenia środków trwałych w budowie, w tym odsetki oraz różnice kursowe, które powiększyły koszt wytworzenia środków trwałych w budowie w roku obrotowym.

Tabela nr 9

Lp.	Wyszczególnienie środków trwałych w budowie realizowanych we własnym zakresie	Koszty wytworzenia środków trwałych w budowie w roku obrotowym		
		Ogółem	w tym:	
			odsetki	Różnice kursowe
	Środki trwałe oddane do użytkowania w roku obrotowym, w tym:	2 621 919,79	0,00	0,00
1.	Przebudowa ciągu dróg gminnych o nr 1081130B, 163013B i 163024B w miejscowości Niemysze-Ząbki oraz drogi gminnej nr 108112B w miejscowości Niemysze-Jarnaty	1 348 536,79	0,00	0,00
2.	Przebudowa przejść dla pieszych na skrzyżowaniach ulic: Wola,	189 592,20	0,00	0,00

	Wolności, Szkolnej i ks. Pr. M. Badowskiego w m. Rudka			
3.	Budowa przyłączy ciepłych do budynków użyteczności publicznej	54 937,65	0,00	0,00
4.	Zakup masztu i flagi oraz ich instalacja – projekt „Pod biało-czerwoną”	14 262,96	0,00	0,00
5.	Zakup maszyn komunalnych do utrzymania dróg gminnych	395 533,62	0,00	0,00
6.	Zakup ciągnika do utrzymania dróg gminnych	469 466,40	0,00	0,00
7.	Projekt „Tworzymy nowe miejsca przedszkolne w Gminie Rudka”	149 590,77	0,00	0,00